

**Objaśnienie zastosowanych symboli:
Description of symbols used:
Erläuterung der verwendeten Symbole:
Popis použitých symbolů:**

	Producent Manufacturer Hersteller/Výrobce
	Data produkcji Date of manufacture Herstellungsdatum/Datum výroby
LOT	Numer serii/partii Lot/batch number Serien-/Chargennummer/Šarže/číslo šarže
	Ostrzeżenie Warning Warnung/Varování
	Zajrzyj do instrukcji używania Refer to the instructions for use Siehe Gebrauchsanweisung/Viz návod k použití
	Chronić przed wilgocią Protect against moisture Vor Feuchtigkeit schützen/Chraňte proti vlhkosti
	Chronić przed światłem słonecznym Protect against sunlight Vor Sonnenlicht schützen/Chraňte před slunečním zářením
REF	Numer katalogowy Catalogue number Katalognummer/Katalogové číslo
MD	Wyrób medyczny Medical device Medizinprodukt/Zdravotnický prostředek
CE	Zgodność z Rozporządzeniem UE 2017/745 Compliant with Regulation (EU) 2017/745 Konform mit der EU-Verordnung 2017/745 / V souladu s nařízením (EU) 2017/745
	Zaleca się krótkie i dokładne pranie ręczne w 30 °C, nie używać wybielacza, nie prasować, nie czyścić chemicznie, nie używać odplamiaczy zawierających rozpuszczalniki, nie używać suszarki bębnowej Recommended to wash briefly and thoroughly by hand at 30 °C, do not use bleach, do not iron, do not dry-clean, do not use stain removers containing solvent, do not use tumble dryer. Empfohlen wird eine kurze und gründliche Handwäsche, bei 30°C, nicht bleichen, nicht bügeln, nicht chemisch reinigen, keine lösungsmittelhaltigen Fleckentferner verwenden, keinen Wäschetrockner benutzen
	Doporučujeme krátké a důkladné ruční praní na 30°C, nepoužívat bělidla, nežehlit, chemicky nečistit, nepoužívejte odstraňovače skvrn obsahující rozpouštědla, nepoužívejte sušičku

Wydanie 28.09.2022
Edition 28.09.2022
Ausgabe 28.09.2022
Vydání 28.09.2022

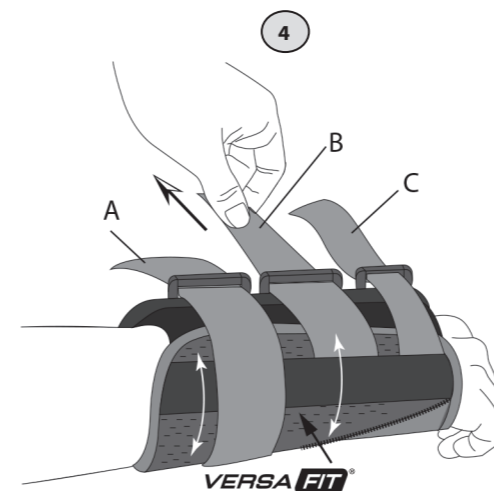
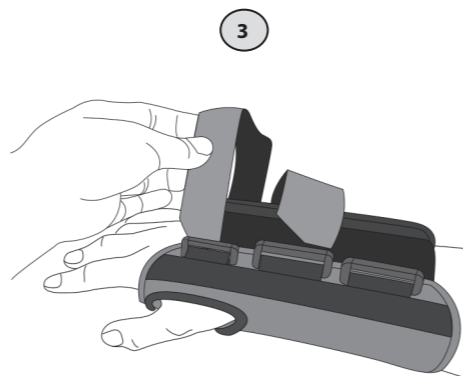
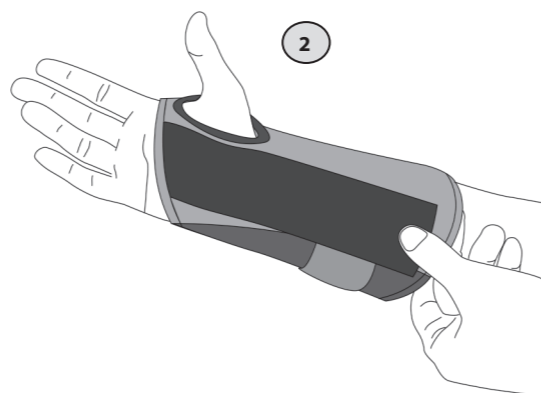
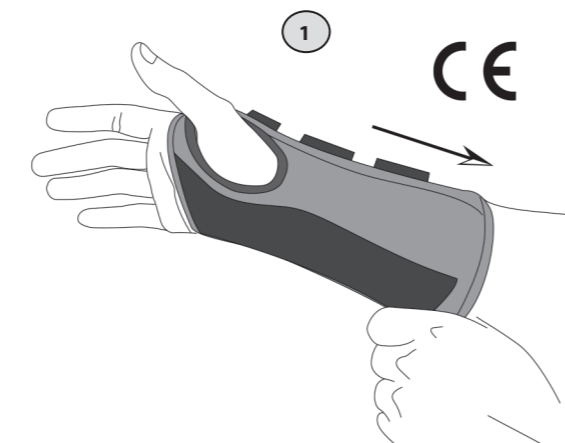


Producent/Manufacturer/Výrobce:
Ovation Medical 5155
Clareton Dr. Agoura Hills, CA. 91301
800 403-6466
www.ovationmed.com



Dystrybutor/Distributor:

MDH Sp. z o.o.
ul. Maratońska 104 94-007
Łódź
tel. +48 42 674 83 84 fax. +48
42 636 52 21
www.qmedbymejra.pl



**Instrukcja używania
Instruction for use
Bedienungsanleitung
Návod k použití**



VERSA FIT



PL ORTEZA NA RĘKĘ I PRZEDRAMIĘ

EN WRIST BRACE IFU

DE HAND- UND UNTERARMORSEHE

CZ ORTÉZA ZÁPĚSTÍ

NUMER KATALOGOWY / CATALOGUE NUMBER / KATALOGNUMMER /
KATALOGOVÉ ČÍSLO: MQC2E

PL

Zastosowanie:

Leczenie urazów nadgarstka oraz dystalnego odcinka przedramienia, przewlekłej niestabilności nadgarstka z zespołem bólowym, rekonwalescencja po leczeniu operacyjnym lub zachowawczym, ochrona nadgarstka w przypadku uprawiania sportów lub wykonywania zawodów związanych z ryzykiem powstania urazów i/lub przeciążeń.

Przeciwwskazania:

Stany wymagające unieruchomienia stawu nadgarstkowego, np. złamania dystalnych części kości przedramienia lub kości nadgarstka.

UWAGA!

Produkt powinien być użytkowany przez jednego pacjenta. Jeśli pojawią się jakiegokolwiek problemy z dopasowaniem lub użytkowaniem ortozy, zgłoś się do wykwalifikowanego personelu medycznego.

Konserwacja:

Przed praniem usuń szyny stabilizujące. Może być prana ręcznie w letniej wodzie z użyciem łagodnych detergentów. Nie prać w pralce, nie chlorować. Nie wyżymać. Delikatnie wycisnąć. Suszyć w pozycji rozłożonej z dala od sztucznych źródeł ciepła.

Instrukcja zakładania:

1. Wsuń delikatnie dłoń w ortezę tak, aby kciuk znalazł się w szynie na kciuk.
2. Dociągnij ortezę tak, aby znajdowała się bezpośrednio na nadgarstku.
3. Przeciągnij paski przez przelotki.
4. Delikatnie naciągnij pasy do momentu osiągnięcia napięcia. Tutor ortozy VERSA FIT automatycznie dopasuje się do anatomicznego kształtu dłoni. Zapięcie Pasa A zapewnia prawidłowe dopasowanie ortozy.
5. Prawidłowo dopasowana orteza.

Wskazówka: Nie należy za mocno ścisnąć pasów. Dla właściwego dopasowania należy ponownie dobrać siłę nacisku po pierwszym założeniu.

UWAGA!

Nie należy za mocno ścisnąć pasów. Dla właściwego dopasowania należy ponownie dobrać siłę nacisku po pierwszym założeniu.

Rozmiar:

Rozmiar	Obwód nadgarstka
XS	10 - 15 cm
Standard	11 - 24 cm
XL	19 - 28 cm

EN

Indications:

Treatment of wrist and distal forearm injuries. Wrist instability with pain syndrome, convalescence after surgical or conservative treatment. Wrist protection in sports or occupational risk professions (overloads).

Contraindications:

Cases requiring wrist joint immobilization, eg, distortion of the distal parts of the forearm bone or wrist bone.

CAUTION!

The product should only be used by one patient. If there is a problem with fitting or using orthotics contact qualified medical personnel.

Maintenance:

Orthosis can be washed by hand in a very mild detergents at temperatures up to 35°C, after removing the aluminum stay. Do not chlorinate, do not dry clean, do not wring, do not spin, squeeze gently before drying. Dry away from artificial sources of heat in spread form.

Application instructions:

1. Slide hand into brace, gently guiding the thumb into the thumb hole.
2. Position the bottom front edge of the brace below the palmer crease.
3. Thread Loop straps through the D-rings.

4. Gently pull on the straps until the brace is taut, the Versa Fit panel will automatically adjust to the user's hand size. The proximal strap (A) locks the panel into functional size.
5. Final application.

NOTE: Do not over tighten. For best results, adjust the strap a second time to ensure a comfortable fit or continue to adjust as necessary.

CAUTION!

If swelling increases or pain, numbness, skin irritation occurs, discontinue use. Contact medical provider immediately. This product is only a support device, not to prevent injuries or prevent recurrence of injuries.

Size:

Size	Wrist circumference
XS	10 - 15 cm
Standard	11 - 24 cm
XL	19 - 28 cm

DE

Indikation:

Behandlung von Verletzungen des Handgelenkes und der distalen Unterarmabschnitte, chronischen Instabilitäten des Handgelenkes mit Schmerzsyndrom, Rekonvaleszenz in postoperativen Zuständen bzw. vorbeugende Behandlung, Schutz des Handgelenkes bei Sportaktivitäten und bei Berufen, bei denen das Verletzungs- und Überlastungsrisiko besteht.

Kontraindikationen:

Zustände, bei denen die Immobilisation des Handgelenkes erforderlich ist, z.B. Brüche distaler Unterarm- bzw. Handgelenkknochen.

ACHTUNG!

Das Produkt darf nur von einem Benutzer verwendet werden. Es soll nicht den anderen Patienten übergeben werden. Bei Problemen mit der Anpassung bzw. Verwendung der Orthese kontaktieren Sie das qualifizierte medizinische Personal.

Pflege:

Vor dem Waschen entfernen Sie die Stabilisierungsschienen. Die Orthese darf in lauwarmem Wasser mit Zugabe von milden Reinigungsmitteln von Hand gewaschen werden. Nicht für Waschmaschinen geeignet. Nicht chlorieren. Nicht wringen. Weit von künstlichen Wärmequellen ausgebreitet trocknen lassen.

Anlegen einer orthese:

1. Schieben Sie die Hand vorsichtig so hinein, dass sich der Daumen in der Daumenschiene befindet.
2. Ziehen Sie die Orthese so nach, dass sie unmittelbar am Handgelenk liegt.
3. Legen Sie die Gurte durch die Löcher um.
4. Spannen Sie die Gurte vorsichtig nach, bis sie richtig gespannt sind. Die Orthese VERSA FIT passt sich automatisch an die Hand an. Das Anlegen des A-Gurtes sorgt für eine richtige Anpassung der Orthese.
5. Richtig angepasste Orthese.

HINWEIS: Spannen Sie die Gurte nicht zu stark. Für die richtige Anpassung der Orthese wählen Sie eine neue Druckkraft nach dem ersten Anlegen.

ACHTUNG!

Treten während der Benutzung der Orthese stärkere Schmerzen, Blutergüsse oder Kribbeln auf, sollten Sie die Benutzung der Orthese unterbrechen. Dieses Produkt soll die Rehabilitationsprozesse unterstützen. Es verhindert die Verletzungen nicht.

Größe:

Größe	Umfang
XS	10 - 15 cm
Standard	11 - 24 cm
XL	19 - 28 cm



Indikace:

Léčba poranění zápěstí a distálního předloktí, chronická nestabilita zápěstí s bolestivým syndromem, rekonvalescence po chirurgické nebo konzervativní léčbě, ochrana zápěstí při sportu nebo výkonu povolání spojených s rizikem úrazů a/nebo přetížení.

Kontraindikace

Stavy vyžadující imobilizaci zápěstního kloubu, např. zlomeniny distálního předloktí nebo zápěstních kostí.

VAROVÁNÍ!

Přípravek by měl používat pouze jeden pacient. Pokud zaznamenáte jakékoli problémy s nasazením nebo používáním vaší ortézy, kontaktujte kvalifikovaného lékaře.

Údržba:

Před mytím odstraňte hliníkové části. Ortézu lze prát ručně ve vlažné vodě s použitím jemných pracích prostředků. Neprat v pračce, nebělit. Neždímejte. Jemně vymačkejte. Sušit rozložené mimo umělých zdrojů tepla.

Pokyny k nasazení:

1. Jemně zasuňte ruku do ortézy tak, aby byl palec v dlaze palce.
2. Utáhněte ortézu tak, aby byla přímo na vašem zápěstí.
3. Protáhněte pásy průchodkami.
4. Jemně zatáhněte za popruhy, dokud nedosáhnete požadované upevnění. Ortéza VERSA FIT se automaticky přizpůsobí anatomickému tvaru ruky. Upevnění popruhu A zajišťuje správné umístění ortézy.
5. Správně nasazená ortéza.

POZNÁMKA: Vyvarujte se přílišnému utahení ortézy. Nejlepších výsledků dosáhnete, když pásek nastavíte ještě jednou nebo vícekrát, podle potřeby.

VAROVÁNÍ!

Velikost: Pokud se zvětší otok nebo pozorujete bolesti, necitlivost nebo podráždění pokožky, přestaňte ortézu používat. Okamžitě kontaktujte poskytovatele zdravotní péče. Tento výrobek je pouze podpůrným zařízením, nepoužívá se, aby se zabránilo zranění nebo jako prevence.

Tabulka velikostí:

Velikost	Obvod zápěstí
XS	10 - 15 cm
Standard	11 - 24 cm
XL	19 - 28 cm

